




Instructie

Print de 1^e pagina uit op stevig papier en knip de labels uit of nog mooier: even snijden met een snijmachine. De 2^e pagina kunt u in de ordner voor de tabbladen plaatsen, zodat u de tabs kunt benoemen en alles snel terug kunt vinden in uw administratie.

Labels Postbakjes voor de ABA-methode (op maat gemaakt voor de postbakjes van Esselte, te koop bij Action)

 Actie	 Betalen	 Archiveren
---	---	--

Ruglabels voor Ordners (op maat gemaakt voor de brede ordners van Office Essentials, te koop bij Action)

Administratie _____ _____	Administratie _____ _____	Administratie _____ _____
		

Tab ADMINISTRATIE map:

1	
2	
3	
4	
5	
6	
7	
8	
9	
10	
11	
12	
13	
14	
15	
16	
17	
18	
19	
20	
21	
22	
23	
24	
25	
26	
27	
28	
29	
30	
31	
32	
33	