


nieuw! ↗

# Zo orden je je handtas in 4 stappen





In deze eerste column gaan we samen met jou aan de slag om je (hand)tas op orde te brengen. Misschien ben je dit al heel lang van plan, maar komt het er toch telkens niet van... Grijp dan deze column aan om nu écht tot actie over te gaan en doe mee!

>> 1. Pak drie papiertjes en schrijf erop: **TERUG IN TAS**, **ELDERS OPBERGEN** en **WEGGOOIEN** en leg deze verspreid op een lege tafel.

>> 2. Pak nu het eerste item uit je tas, bijvoorbeeld een leuke boekenlegger die je vorige maand in de boekwinkel kreeg. De boekenlegger wil je graag gebruiken in je nieuwe boek, dus leg je de boekenlegger bij het papiertje **ELDERS OPBERGEN**. Bedenk bij elk item of je dit in je tas wilt houden, ergens anders wilt bewaren of in gebruik wilt nemen, of simpelweg weg wilt gooien. Zo pak je telkens iets uit je tas, totdat je tas helemaal leeg is. Klop 'm even lekker uit, zodat je weet dat echt alles eruit is.



>> 4. Geef alle spullen een vaste plek in de tas, zodat je alles altijd snel weer terug kunt vinden. Heb je een tas met weinig ritsjes of vakjes, denk dan eens aan een klein stoffen zakje met rits dat je als subtasje gebruikt in je grote tas. Zo kun je alles makkelijk terugvinden. Zeker als je sprekende kleuren gebruikt voor bijvoorbeeld je sleutelhanger of een ander attribuut, dan grijp je nooit mis. En als je aan een nieuwe tas toe bent, denk dan eens aan een tas met een lichte binnenvoering. Je zult zien dat je je spullen sneller terugvindt.



>> 3. Nu gaan we aan de slag met de drie stapels. Alle spullen die liggen bij het papiertje **WEGGOOIEN** gooi je weg. Alle spullen die liggen bij het papiertje **ELDERS OPBERGEN** leg je weg op de plaats waar deze spullen horen of waar je ze gaat gebruiken. Alle spullen die liggen bij het papiertje **TERUG IN TAS** krijgen weer een plekje in je opgefriste tas.

Wij wensen je veel plezier met je opgeruimde handtas! Hoe was het om niet langer uit te stellen, maar gewoon tot actie over te gaan? Laat eens horen wat deze tip je heeft opgeleverd!



Erna Verheij en Christa van Dieren zijn in het dagelijks leven Professional Organizers. Een betrekkelijk nieuw beroep, maar wel een beroep met toekomst! Want wie heeft er nooit eens te maken met chaos in het hoofd, een woonomgeving die uitpuilt, of een overvol(le) agenda/bureau? Om jou te helpen meer rust en ruimte in huis en hoofd te krijgen, geven ze jou handige tips om telkens weer een nieuw onderdeel van je leven 'op orde' te krijgen. Wil je thuis of op het werk met hen aan de slag, kijk dan voor meer info op: [www.Opgeruimd.org](http://www.Opgeruimd.org) of [www.OrganieQ.nl](http://www.OrganieQ.nl)